

2024-2025 Jaarwissel Easyflex









3-stappenplan waarmee jij goed voorbereid het nieuwe jaar start!

Het is mogelijk om stap 1 door ons te laten uitvoeren en stap 2 en 3 kunnen we op basis van consultancy met je doorlopen.


1 Openen 2025 Half december

-  Loonjaar openen
-  Fiscaal loon werkkostenregeling invoeren
-  Reserveringsschema's controleren/aanpassen
-  Reserveringenbeleid instellen
-  Sociale verzekeringspremies controleren/aanpassen
-  *Financiële administratie controleren/aanpassen*
-  *Factuurnummering controleren/aanpassen*
-  *Crediteuren controleren/aanpassen*
-  Aftrekposten controleren/aanpassen
-  *Premies verzekeraar controleren/aanpassen*
-  Controlelijst aanmaken
-  Bedrijfsinstellingen (parameters) aanmaken

2 Overzichten maken Week 52

-  *Afrekenen opgebouwde reserveringen*
-  Collectief aanpassen lonen- en tarieven
-  Afwijkende reserveringspercentages controleren en doorvoeren
-  PAWW compensatie
-  Reserveringen herwaarderen
-  Stand reserveringen controleren
-  Herzien lage WW-premie voor laatste loonaangifte
-  *Vaste beloningen Vast loon/ET-uitruil*

3 Afsluiten 2024 Vanaf 3e week januari

-  Werkkostenregeling controleren
-  Loonaangifte (historisch) controleren
-  Loonjaar 2024 'In afsluitfase' zetten
-  Laatste loonaangifte aanmaken > loonjaar 2024 is nu gesloten!
-  Pensioenaanlevering december 2024 aanmaken
-  PAWW aangifte december 2024 aanmaken
-  Fiscaal loon 2025 controleren/aanpassen
-  Jaaropgaven aanmaken en verzenden
-  *Jaaropgaven administratie voor eigen administratie aanmaken*
-  Loonstaat aanmaken
-  Stand reserveringen op 31-12 controleren
-  Laatste journaalposten van 2024 handmatig aanmaken

Schuingedrukte tekst geeft een optionele stap aan.